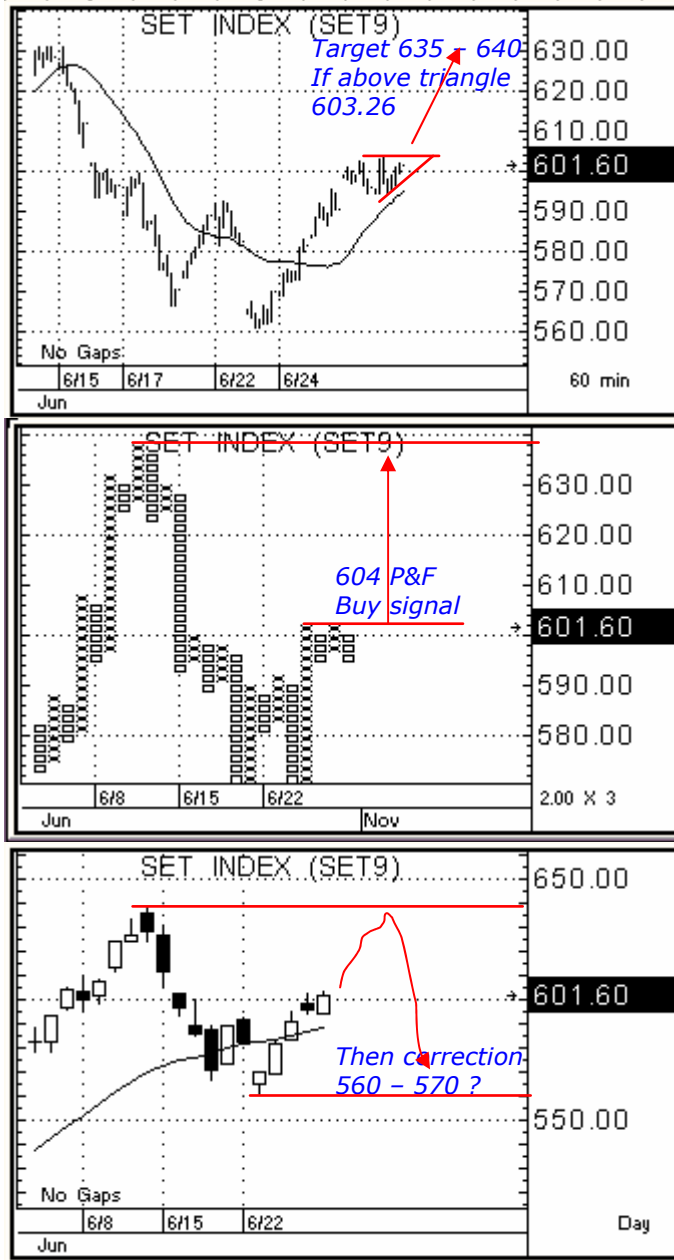


**30** มิย. 52 (+ 5.80 จุด)

โกมล พงศ์วิญญู เลขทะเบียน 18338

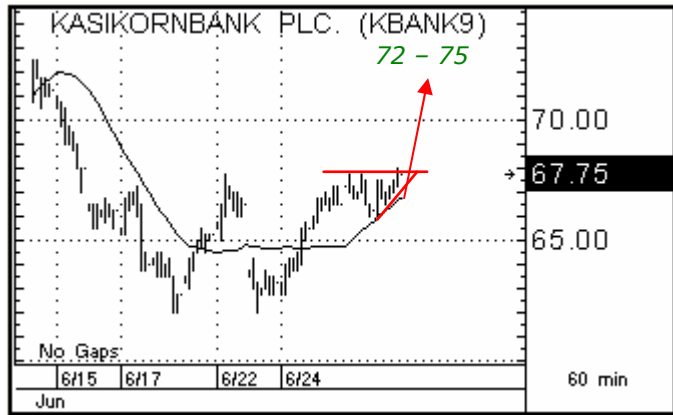


### เป้าหมาย 635 – 640 จุด

ดัชนีกำลังปรับตัว ในกรอบสามเหลี่ยม ภาพระยะชั่วโมง การปรับตัวขึ้นเกิน 604 จุดสูงสุดของวันจันทร์ และกรอบบนของสามเหลี่ยม จะถือเป็นสัญญาณการปรับตัวขึ้นต่อไปของตลาด และถือเป็น “สัญญาณซื้อ” ตามเครื่องมือ *Point & Figure* มีเป้าหมายต่อไประยะสัปดาห์แถว 635 – 640 ใกล้จุดสูงสุดของเดือน มิย. อีกครั้ง

อย่างไรก็ตาม ณ บริเวณเป้าหมาย 635 – 640 จุด ดัชนีมีโอกาสที่จะปรับตัวกลับลงมาแถว 560 – 570 จุด อีกครั้ง เพราะภาพโดยรวมของตลาดในช่วงนี้ ( กค. – สค. ) น่าจะเป็นการย่อฐานในกรอบ 560 – 640 จุด

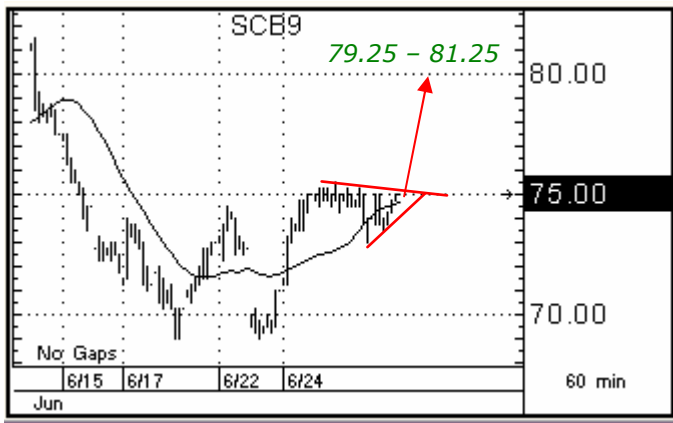
## หุ้นเด่น



### KBANK

ปรับตัวทะลุกรอบสามเหลี่ยม ภาพระยะ ชั่วโมงขึ้นมาได้ ทอยซื้อแถว 67.00 – 67.50 หรือซื้อตามเมื่อปรับตัวเกิน 68.00 จุดสูงสุด ของวันจันทร์ เป้าหมายระยะสัปดาห์ 72.00 – 75.00

( ตัดขาดทุนถ้าต่ำกว่า 66.00 )



### SCB

กำลังปรับตัวในกรอบสามเหลี่ยม ภาพระยะ ชั่วโมง ทอยซื้อแถว 73.50 – 74.50 หรือซื้อ ตามเมื่อปรับตัวเกิน 75.50 กรอบบนของ สามเหลี่ยม เป้าหมายระยะสัปดาห์ 79.25 – 81.25

( ตัดขาดทุนถ้าต่ำกว่า 73.00 )

## 10 อันดับซื้อขายสูงสุด

SCIB เติง 17.10 ขึ้น 17.40 – 17.60

PTT แก่งตัว 234 – 242

PTTEP แก่งตัว 131 – 135

BAY แก่งตัว 14.60 – 15.60

TOP เติง 36.00 ขึ้น 38 – 39

TMB เติง 0.90 ขึ้น 0.94 – 0.98

TTA เติง 22.40 ขึ้น 23.50 – 24.50

PTTAR แก่งตัว 18.20 – 19

BANPU แก่งตัว 335 – 345

KBANK รายละเอียดใน “หุ้นเด่น”